

COBERTURAS AUTOMÁTICAS

	Coberturas exteriores 164
	Capri PVC, Veneza PVC, Bolonha PVC, Bari PVC
	Coberturas submersas 168
	Modena PVC, Monza PVC, Novara PVC
	Lâminas 171
	Lâminas PVC
	Vigas e suportes 172



CAPRI PVC (B)

Composição Standard:

Tubo do enrolador em alumínio | Suportes em alumínio | Tampas para os suporte | Caixa redutora | Manivela | Lâminas em PVC tamponadas | Cintas de segurança | Parafusos

L	C	5,0	5,5	6,0	6,5	7,0	7,5	8,0	8,5	9,0	9,5	10,0
3,0		Preços sob consulta										
3,5												
4,0												
4,5												
5,0												

Nota: Os preços apresentados são sem transporte.



ENEZA PVC (B)

Composição Standard:

Tubo do enrolador em alumínio | Suportes em alumínio | Tampas para os suportes | Motor com fim de curso automático | Quadro elétrico

220 VAC 24 VDC | Comando de chave | Lâminas em PVC tamponadas | Cintas de segurança | Parafusos.

L	C	5,0	5,5	6,0	6,5	7,0	7,5	8,0	8,5	9,0	9,5	10,0	10,5	11,0	11,5	12,0
3,0																
3,5																
4,0																
4,5																
5,0																
5,5																
6,0																

Preços sob consulta

Nota: Os preços apresentados são sem transporte.





BOLONHA PVC (B)

Composição Standard:

Tubo enrolador em alumínio | Suportes em alumínio
| Caixa revestida com perfis de pvc brancos | Motor
com fim de curso automático | Quadro elétrico 220
VAC 24 VDC | Comando de chave | Lâminas em PVC
tamponadas | Cintas de segurança | Parafusos.

Dimensões da caixa		
Comprimento piscina	Largura	Altura
até 8m	650mm	635mm
de 8m a 11m	700mm	720mm
de 11m a 15m	780mm	820mm

L	C	5,0	5,5	6,0	6,5	7,0	7,5	8,0	8,5	9,0	9,5	10,0	10,5	11,0	11,5	12,0
		3,0														
3,5																
4,0																
4,5																
5,0																
5,5																
6,0																

Preços sob consulta

Nota: Os preços apresentados são sem transporte.



BARI PVC (B)

Composição Standard:

Tubo enrolador em alumínio | Suportes em alumínio
| Caixa revestida com perfis de pvc branco | Motor
com fim de curso automático | Quadro elétrico 220
VAC 24 VDC | Comando de chave | Dois painéis so-
lares | Duas baterias | Lâminas em PVC tamponadas
| Cintas de segurança | Parafusos.

Opção: Lâminas em polycarbonato, caixa revestida a

Dimensões da caixa		
Comprimento piscina	Largura	Altura
até 8m	650mm	635mm
de 8m a 11m	730mm	707mm
de 11m a 15m	810mm	755mm

cinzento, creme ou imitação de madeira
(preços e prazos de entrega sob consulta)

L	C	5,0	5,5	6,0	6,5	7,0	7,5	8,0	8,5	9,0	9,5	10,0	10,5	11,0	11,5	12,0
		3,0														
	3,5															
	4,0															
	4,5															
	5,0															
	5,5															
	6,0															

Preços sob consulta

Nota: Os preços apresentados são sem transporte.





MODENA PVC (B)

Composição Standard:

Tubo do enrolador em alumínio | Suportes em inox 316L | Sistema DMR | Motor submerso (no eixo) com fim de curso automático | Quadro elétrico 220 VAC 24 VDC | Comando de chave | Tubo inox para cabo do motor | Lâminas em PVC tamponadas | Cintas de segurança | Parafusos.

Opção:

Lâminas em policarbonato, tubo enrolador em inox 316L, muro de proteção em pvc, suportes para muro de proteção, viga em alumínio ou inox 316L, suportes para viga, Deck em PVC ou Twinwood, cantoneira em inox 316L para suporte do deck.

Nota: Aconselhado para piscinas em betão

L	C	5,0	5,5	6,0	6,5	7,0	7,5	8,0	8,5	9,0	9,5	10,0	10,5	11,0	11,5	12,0
3,0																
3,5																
4,0																
4,5																
5,0																
5,5																
6,0																

Preços sob consulta

Nota: Os preços apresentados são sem transporte.
Preços válidos para instalações até 0,5m de profundidade.



MONZA PVC (B)

Composição Standard:

Tubo do enrolador em alumínio | Caixa de rolamento e vedantes em POM | Peça de apoio do lado fixo em POM | Passa muros em inox | Suporte do lado fixo em inox (para chumbar à parede) | Motor em local técnico com fim de cursos automáticos | Suporte de motor | Quadro elétrico 220 VAC 24 VDC | eixos de tração e apoio em inox AISI 316L | Anel de aperto do eixo de tração em inox | Comando de chave | Tubo

inox para cabo do motor | Lâminas em PVC tamponadas | Cintas de segurança | Parafusos.

Opção:


Lâminas em policarbonato, tubo enrolador em inox 316L, muro de proteção em pvc, suportes para muro de proteção, viga em alumínio ou inox 316L, suportes para viga, Deck em PVC ou Twinwood, cantoneira em inox 316L para suporte do deck.

L	C	5,0	5,5	6,0	6,5	7,0	7,5	8,0	8,5	9,0	9,5	10,0	10,5	11,0	11,5	12,0
3,0																
3,5																
4,0																
4,5																
5,0																
5,5																
6,0																

Preços sob consulta

Nota: Os preços apresentados são sem transporte.
Preços válidos para instalações até 0,5m de profundidade.





NOVARA PVC (B)

Composição Standard:

Tubo do Enrolador em alumínio | Chapas de suportes em inox 316L | Sistema DMR | Motor submerso (no eixo) com fim de curso automático | Quadro elétrico 220 VAC 24 VDC | Comando de chave | Tubo inox para cabo do motor | Lâminas em PVC tamponadas | Cintas de segurança | Parafusos.

Opção:

Lâminas em polycarbonato, tubo enrolador em inox 316L, muro de proteção em pvc, suportes para muro de proteção, viga em alumínio ou inox 316L, suportes para viga, Deck em PVC ou Twinwood, cantoneira em inox 316L para suporte do deck.

L	C	5,0	5,5	6,0	6,5	7,0	7,5	8,0	8,5	9,0	9,5	10,0	10,5	11,0	11,5	12,0
3,0																
3,5																
4,0																
4,5																
5,0																
5,5																
6,0																

Preços sob consulta

Nota: Os preços apresentados são sem transporte.
Preços válidos para instalações até 0,5m de profundidade.



LÂMINAS PVC (B)

Composição Standard:

Lâminas em PVC tamponadas | cintas | cintas de segurança e parafusos

(Lâminas em policarbonato sob consulta)

Escadas Romanas	
Largura da Piscina	P.V.P
até 4,50m	388,00 €
até 7,00m	635,00 €
Outras formas corte por lâmina	5,00 €

L	C	5,0	5,5	6,0	6,5	7,0	7,5	8,0	8,5	9,0	9,5	10,0	10,5	11,0	11,5	12,0
3,0																
3,5																
4,0																
4,5																
5,0																
5,5																
6,0																

Preços sob consulta

Nota: Para coberturas submersas sugerimos que acrescente ao pedido mais 1,20m de lâminas. Para cálculo do acréscimo de custo por metro de largura (tenha em conta o valor das lâminas de 12m e multiplique o valor obtido pela quantidade em metros que pretende). Os preços apresentados são sem transporte.



Descrição

Viga alumínio standard 100x60mm (branco, creme e cinza)



Descrição

Viga Inox 316L 100x100mm (opção)



Descrição

Viga alumínio submersa 100x100mm (com peças deslizantes POM)



Descrição

Viga Inox 316L submersa 100x100mm (com peças deslizantes POM)



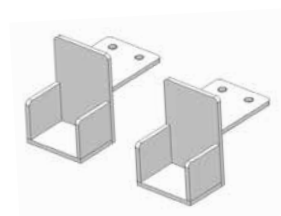
Descrição

Suportes standard para viga (o par) (branco, creme e cinza)



Descrição

Suportes de aba para viga (o par) (branco, creme e cinza)



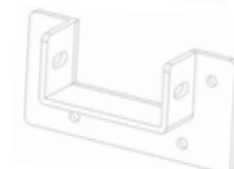
Descrição

Suportes reguláveis para viga (o par) (branco, creme e cinza)



Descrição

Suporte standard para viga submersa (branco, creme e cinza)



Descrição

Suporte Inox 316L para viga alumínio (para piscinas de 4,50m a 6,00m largura)

